



GLOBAL PARTNER

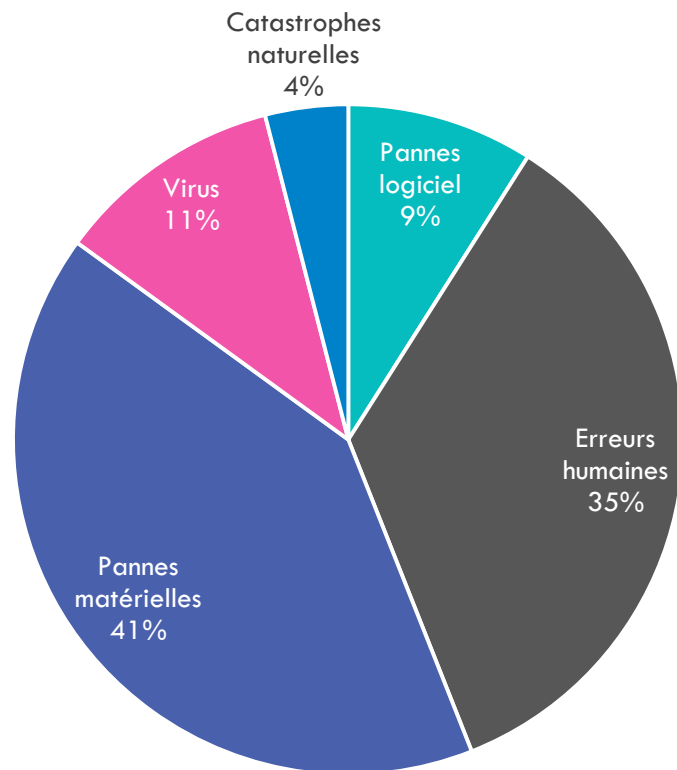


SAUVEGARDE EXTERNE

Pourquoi une sauvegarde externe ?

Vos données sont votre patrimoine

Principales causes de perte de données en entreprise



- La sauvegarde de vos données est la première ligne de défense en cas de sinistre : vous redémarrerez rapidement votre activité en restaurant vos fichiers répliqués à distance.
- Une sauvegarde externe contribue à votre conformité au **GDPR**, nouveau règlement européen concernant les données personnelles qui entre en vigueur en mai 2018. [En savoir plus](#)

Notre solution de sauvegarde RGD ready

NOTRE SOLUTION DE SAUVEGARDE EXTERNE RESPECTE CES 5 OBLIGATIONS



Hébergement au sein de l'Europe et vous pouvez en fournir la preuve



Chiffrement des données au repos comme lors du transfert et dans le cloud



Restauration rapide des données en cas d'incident ou de sinistre



Protection contre les attaques de ransomwares pour éviter la fuite de données



Droit à la portabilité et à la suppression des données

EN CAS DE NON RESPECT DU RGPD, LES SANCTIONS PEUVENT ALLER JUSQU'À 4% DU C.A. MONDIAL DE L'ENTREPRISE OU 20 M€.

Version 1 : SAUVEGARDE CLOUD

Stockage en Datacenters européens

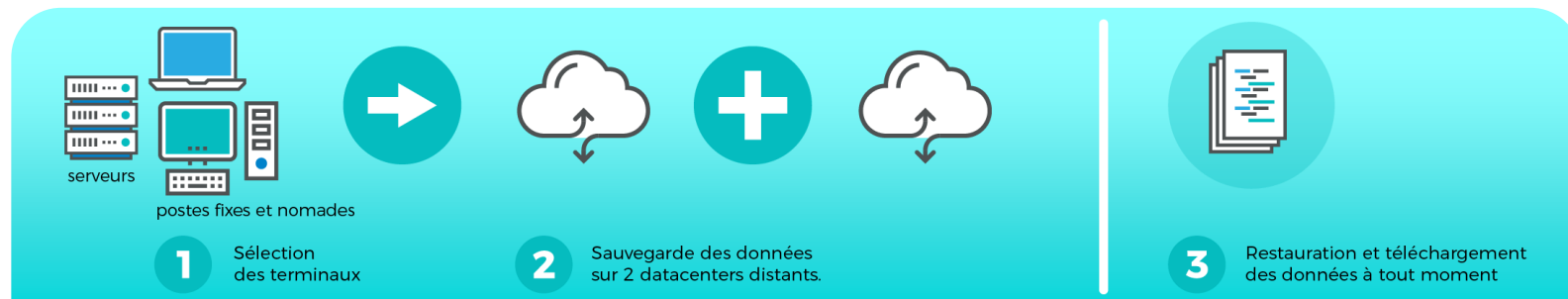


La sécurité 3 en 1

- Le logiciel de sauvegarde
- **Garantie de restauration à 100% et en 72h maximum**
- Support inclus

Les +

- Chiffrement SSL 256 bits
- Interface de gestion pour contrôler vos données et statistiques et paramétrer vos rapports email
- Un niveau de sécurité optimal, équivalent à celui d'une banque en ligne
- Traitement antivirus des fichiers avant sauvegarde
- **Conforme GDPR** : Cloud européen et sites certifiés par des organismes de contrôle (AFNOR, Uptime Institute)
- Assurance en cas de sinistre



Version 2 : SAUVEGARDE HYBRIDE

Stockage sur une box haute sécurité et en Datacenters français



La sécurité 5 en 1

- Le logiciel de sauvegarde
- Une box ignifuge et certifiée
- **Garantie de restauration à 100% et en 72h maximum**
- Assurance en cas de sinistre
- Support et externalisation des données inclus

Les +

- Chiffrement SSL 256 bits
- Historisation illimitée
- Traitement antivirus des fichiers avant sauvegarde
- Sauvegarde différentielle en mode delta-bloc
- **Conforme GDPR** : Cloud 100% français et sites certifiés par des organismes de contrôle (AFNOR, Uptime Institute)

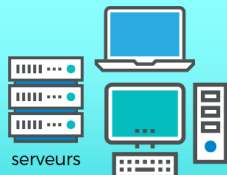
VOTRE VÉRITABLE SALLE BLANCHE CERTIFIÉE ASTM



Étanche : immersion 72h
par 3m de fond

Ignifuge : 850°
pendant 30 min

Anti-vol : kit de
fixation au sol



serveurs

postes fixes et nomades

1

Sélection
des terminaux



2

Sauvegarde des données
sur l'Oxibox et copie automatique
dans nos datacenters




3

Restauration et téléchargement
des données à tout moment

La console d'administration

L'écran d'accueil

Oxiadmin : configuration des sauvegardes



Vous avez effectué une sauvegarde il y a moins de 4 jours

Date de la dernière sauvegarde :
05-04-2017 14:07:00

Dernier répertoire sauvegardé :
/Users/fiorelaurens/Documents/travail

La prochaine sauvegarde aura lieu dans 18 heures

[Démarrer la sauvegarde](#)

Configuration Journaux Restauration État

1

Paramétrez la périodicité des sauvegardes

Oxiadmin : configuration des sauvegardes

Periodicité

Fréquence de sauvegarde

En continu Tous les jours Tous les mois
 Toutes les heures Toutes les semaines Tous les ans

Plage de sauvegarde

Début de la plage de sauvegarde		Fin de la plage de sauvegarde	
Heures	Minutes	Heures	Minutes
11	0	16	0

Durée d'historisation des données

Années (2) Mois (1) Jours (0)

1 Général > 2 Périodicité > 3 Répertoires > 4 Rapports >

Configuration Journaux Restauration État

La console d'administration

2

Sélectionnez les répertoires à sauvegarder

Oxiadmin : configuration des sauvegardes

Répertoires

Répertoires à sauvegarder

- [Parcourir...](#)
- [Parcourir...](#)
- [Parcourir...](#)

1 Général > 2 Périodicité > 3 Répertoires > 4 Rapports >

Configuration Journaux Restauration État

3

Consultez les rapports de sauvegarde

Oxiadmin : configuration des sauvegardes

Journaux de sauvegarde

Sélectionnez une date en vert pour afficher le journal de sauvegarde

Mai, 2017						
se	Lu	Ma	Me	Je	Ve	Sa
18	1	2	3	4	5	6
19	8	9	10	11	12	13
20	15	16	17	18	19	20
21	22	23	24	25	26	27
22	29	30	31	1	2	3
23	5	6	7	8	9	10

19-05-2017 16:19:16

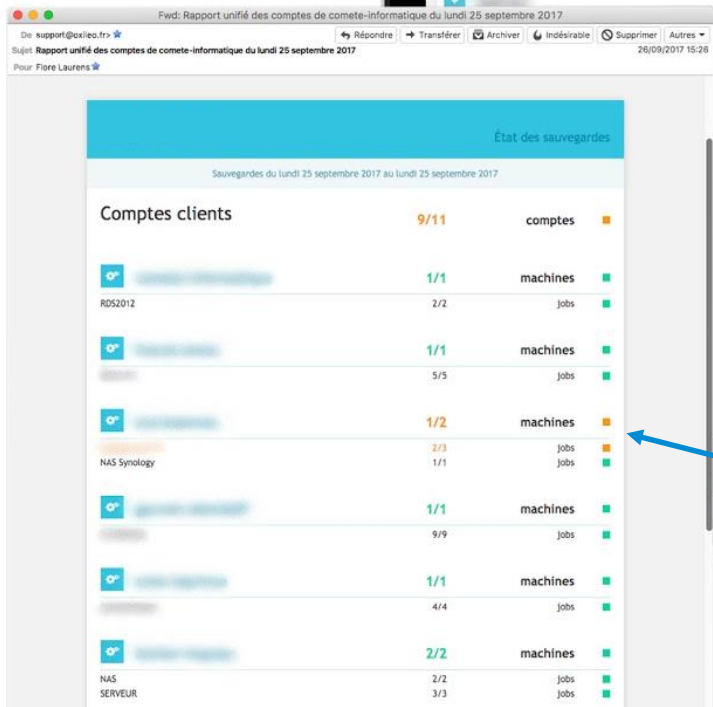
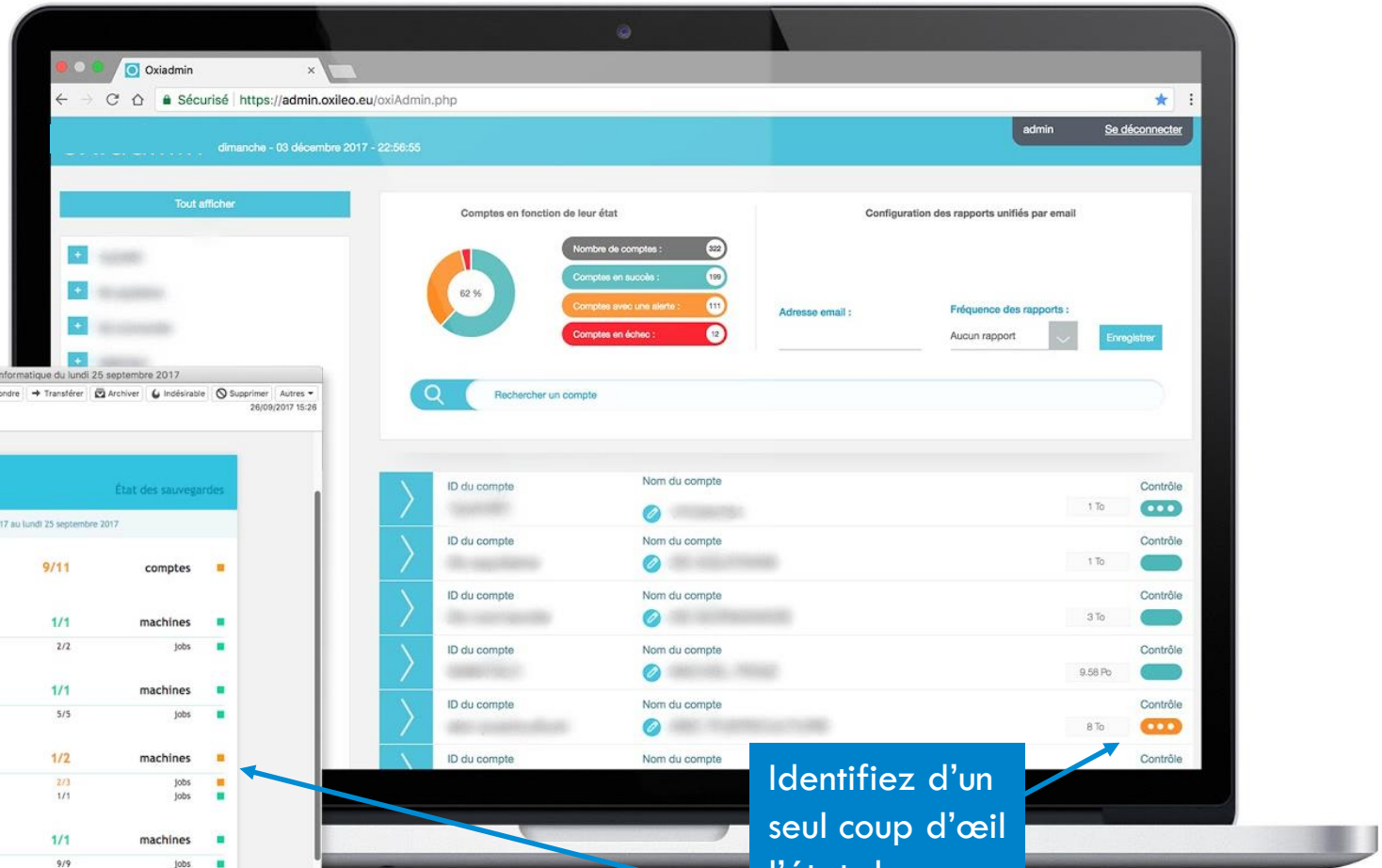
[Retour à la vue d'ensemble](#)

Répertoire local	/Users/florelaurens/Code
Etat de la sauvegarde	Succès
Répertoire distant	MacBook-Pro-de-Flore.local/Users/florelaurens/Code
Date de début	19-05-2017 12:15:24
Date de fin	19-05-2017 16:19:16
Nombre de fichiers dans le répertoire source	20472
Taille du répertoire source	9.17 Go
Nombre de fichiers sur la cible de sauvegarde avant exécution	20421
Taille de la cible de sauvegarde avant l'exécution	9.17 Go
Nouveaux fichiers	52
Taille des nouveaux fichiers	56.62 Ko
Fichiers supprimés	1
Taille des fichiers supprimés	374.15 Ko
Nombre de fichiers modifiés	171
Taille des fichiers sources modifiés	165.02 Ko

1 Général > 2 Périodicité > 3 Répertoires > 4 Rapports >

Configuration Journaux Restauration État

La console d'administration

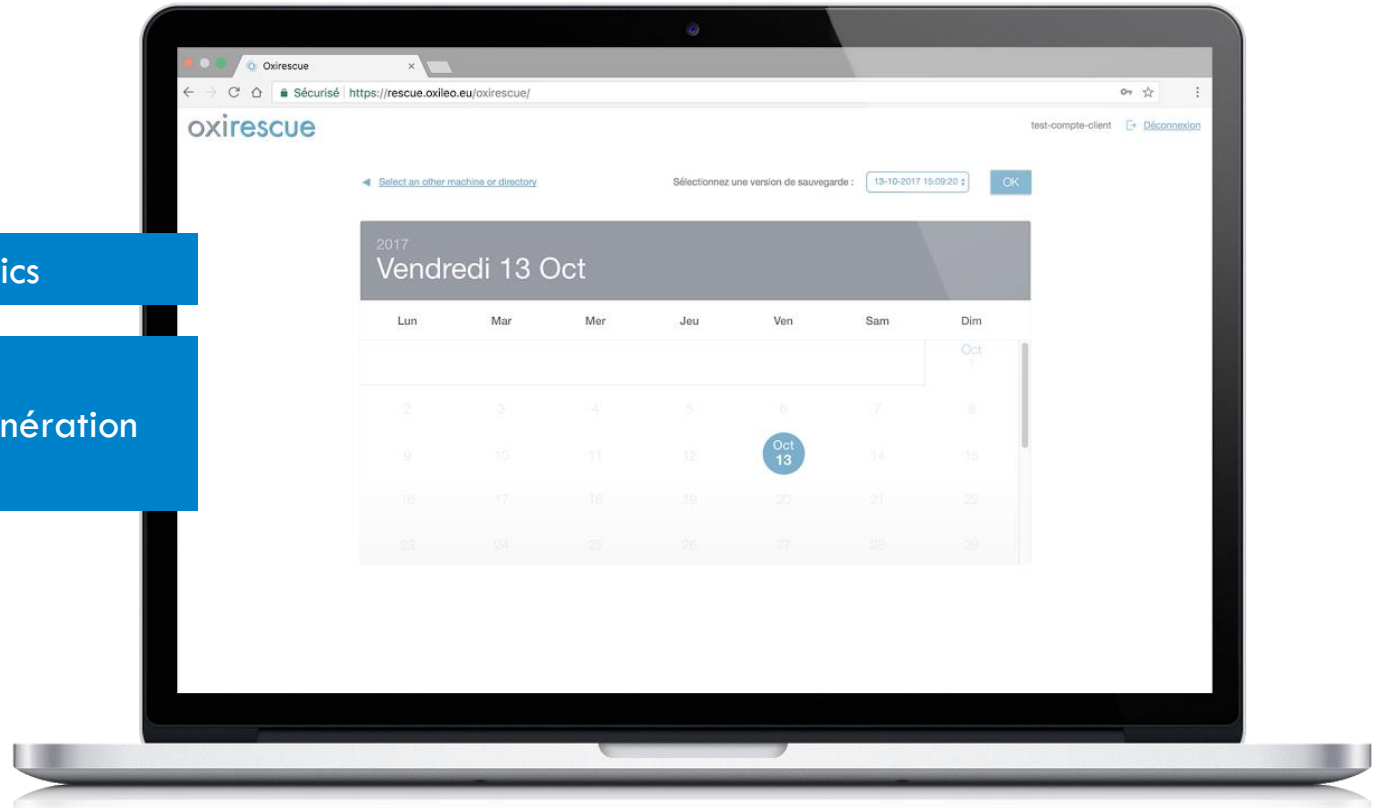


Identifiez d'un seul coup d'œil l'état de vos sauvegardes

La restauration de fichiers

Restauration en 3 clics

Téléchargement ou
restauration par génération
de disques USB





Chiffres clés

<

100%
Français

72h
temps de
restauration
maximum
garanti par
contrat

0 octet
volume de
données
perdus
depuis la
création en
2005

>